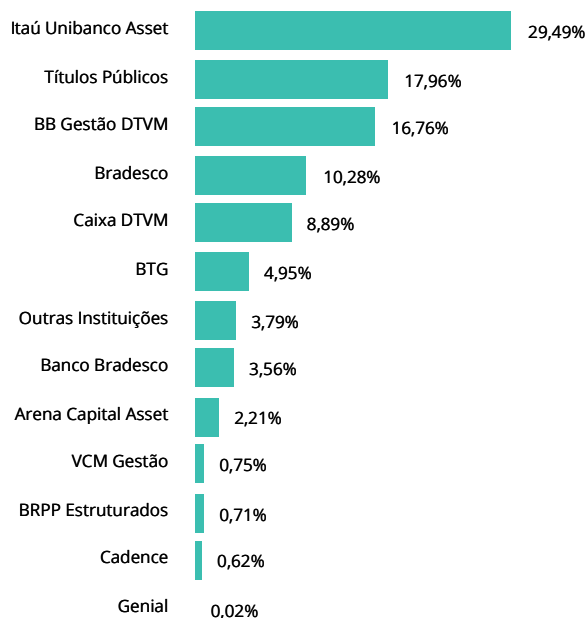


DEZEMBRO.2023

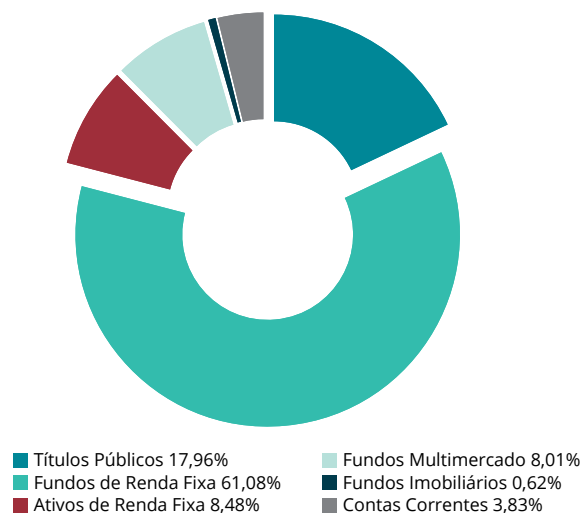
## IMPAS

Os recursos do IMPAS são aplicados respeitando os princípios de segurança, legalidade, liquidez e eficiência. A diretoria do RPPS, assessorada pela Mensurar Investimentos, vem buscando estratégias para que as necessidades atuariais do Instituto sejam alcançadas de acordo com os prazos estabelecidos.

## DISTRIBUIÇÃO DA CARTEIRA POR INSTITUIÇÃO FINANCEIRA



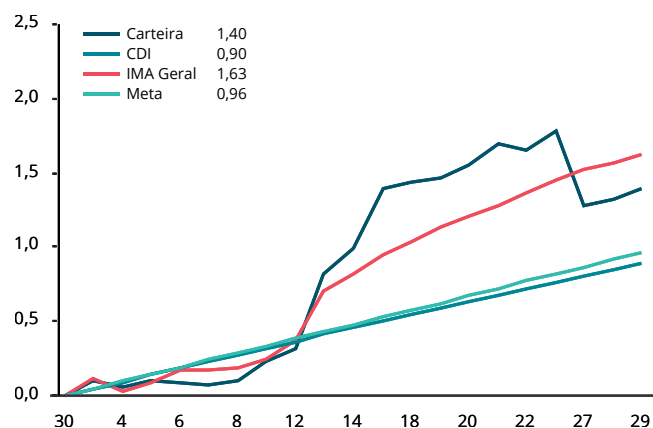
## DISTRIBUIÇÃO DA CARTEIRA POR SEGMENTO



## HISTÓRICO DE RENTABILIDADE

COMPARATIVO	NO MÊS	NO ANO	EM 12 MESES
IMPAS	1,40%	13,28%	13,28%
META ATUARIAL - IPCA + 5,25% A.A.	0,96%	9,76%	9,76%
CDI	0,90%	13,05%	13,05%
IMA GERAL	1,63%	14,80%	14,80%
IBOVESPA	5,38%	22,28%	22,28%

## RENTABILIDADE ACUMULADA NO MÊS (EM %)



## EVOLUÇÃO DO PATRIMÔNIO (EM R\$ MILHÕES)

